

## Lehrkräfte im Kanton Luzern

### **Immer weniger männliche Lehrkräfte an der Volksschule**

**Im Schuljahr 2008/09 unterrichten an der öffentlichen Volksschule des Kantons Luzern 4'937 Lehrpersonen. Weitere 658 Lehrerinnen und Lehrer sind an den kantonalen Gymnasien tätig und 529 an den kantonalen Berufsfachschulen. Im Vergleich zum Vorjahr blieb die Zahl der Lehrkräfte an der öffentlichen Volksschule beinahe unverändert, es wurden allerdings wiederum weniger Vollzeitäquivalente gezählt. Ausserdem erhöhte sich der Frauenanteil am Lehrkörper der öffentlichen Volksschule erneut. Es ist zu erwarten, dass die Zahl der männlichen Lehrkräfte in den nächsten Jahren weiter abnimmt, wie LUSTAT Statistik Luzern mitteilt.**

Mehr als die Hälfte der Lehrerinnen und Lehrer in der Volksschule, nämlich 2'765 Personen, sind im Schuljahr 2008/09 auf der Primarstufe tätig, weitere 1'397 auf der Sekundarstufe I (ohne Lehrkräfte an Gymnasien). In den Kindergärten arbeiten 405 Lehrpersonen und 370 unterrichten an den öffentlichen Sonderschulen (inkl. Sprachheilkindergarten). An den kantonalen Gymnasien sind 658 Lehrkräfte angestellt, an den kantonalen Berufsfachschulen 529.

### **Nur geringfügige Veränderungen seit dem Schuljahr 2003/04**

Seit dem Schuljahr 2003/04 veränderte sich die Gesamtzahl der Lehrkräfte an der Volksschule des Kantons Luzern nur unwesentlich. Während damals insgesamt 4'942 Lehrpersonen an der öffentlichen Volksschule unterrichteten, wurden im laufenden Jahr 4'937 Lehrkräfte gezählt. Im gleichen Zeitraum ging die Zahl der Lehrkräfte an den Vorschulen um 55 Lehrpersonen zurück, während sie sich an den Sonderschulen um 32 erhöhte. Geringfügige Veränderungen gab es auf der Primar- und Sekundarstufe I: im Vergleich zum Schuljahr 2003/04 nahm die Zahl der Lehrkräfte um drei beziehungsweise um 15 Lehrpersonen zu.

### **Fast drei Viertel aller Lehrpersonen an der Volksschule arbeiten Teilzeit**

Im Schuljahr 2008/09 arbeiten 1'305 Lehrpersonen (26,4%) der öffentlichen Volksschule Vollzeit (Arbeitspensum zwischen 90 und 100%). Die meisten Lehrerinnen und Lehrer sind in Teilzeitpensen angestellt. So arbeiten 1'784 Lehrpersonen im Pensum von 50 bis 89 Prozent (36,1%) und 1'848 haben eine Anstellung von weniger als 50 Prozent (37,4%). Im Vergleich zum Vorjahr verringerte sich der Anteil der Lehrpersonen mit Vollzeitpensen um 1 Prozentpunkt. Gleichzeitig erhöhte sich der Anteil der Lehrkräfte mit einem Arbeitspensum von 50 bis 89 Prozent um 0,8 Prozentpunkte. Am stärksten nahm der Anteil der Lehrpersonen mit einem Pensum von weniger als 50 Prozent zu (+1,7 Prozentpunkte).

### **Zahl der Vollzeitäquivalente an der Volksschule sinkt weiter**

Weil viele Lehrkräfte Teilzeit arbeiten, werden die von ihnen besetzten Stellen in Vollzeitäquivalenten angegeben. Die Zahl der Vollzeitäquivalente sank von 3'138 im Schuljahr 2007/08 auf 3'097 im laufenden Jahr (-41 VZÄ). Damit setzt sich der Trend zu weniger Vollzeitäquivalenten an der Volksschule auch im laufenden Schuljahr fort. Betroffen von dieser Entwicklung war vor allem die Primarstufe (-49 VZÄ). Auch auf der Sekundarstufe I sank die Zahl der Vollzeitäquivalente im Vergleich zum Vorjahr (-4 VZÄ). Dagegen verzeichnen die öffentlichen Sonderschulen sowie die Vorschule eine

Zunahme der Vollzeitäquivalente: an den Sonderschulen erhöhte sich die Zahl der Vollzeitäquivalente von 199 (Schuljahr 2007/08) auf 206 (Schuljahr 2008/09). Auf der Vorschulstufe stieg die Zahl der Vollzeitäquivalente im Vergleich zum Vorjahr um 5.

### **Mehr Lehrpersonen an kantonalen Gymnasien und Berufsfachschulen**

Im Schuljahr 2008/09 sind an den kantonalen Gymnasien und Berufsfachschulen im Vergleich zum Vorjahr mehr Lehrpersonen beschäftigt. An den kantonalen Gymnasien unterrichten 658 Lehrerinnen und Lehrer in umgerechnet 500 Vollzeitäquivalenten, was einem Zuwachs an Vollzeitäquivalenten von 4,2 Prozent entspricht. An den öffentlichen Berufsfachschulen erteilen 529 Personen Unterricht, wobei die Zahl der Vollzeitäquivalente im Vorjahresvergleich um 6 Prozent zunahm.

### **Deutlich weniger männliche Lehrkräfte auf der Primar- und Sekundarstufe I**

Seit dem Schuljahr 2005/06 nimmt die Zahl der Lehrerinnen an der öffentlichen Volksschule zu. Der Frauenanteil an den Lehrkräften beträgt zurzeit 75,2 Prozent (+3,6% im Vergleich zum Schuljahr 2005/06). Im Vergleich zum Vorjahr erhöhte sich die Zahl der Lehrerinnen von 3'653 auf 3'711 (+1,6%). Gleichzeitig ging die Zahl der Lehrer von 1'279 auf 1'226 (-4,1%) zurück. Bei den männlichen Lehrkräften sind damit 47 Vollzeitäquivalente weggefallen, bei den Lehrerinnen hingegen 6 Vollzeitäquivalente dazugekommen. Vor allem auf der Primarstufe unterrichten immer weniger männliche Lehrkräfte. Im laufenden Schuljahr sind 480 Männer als Primarlehrer tätig, die umgerechnet 387 Vollzeitäquivalente inne haben. Das sind 37 Personen respektive 35 Vollzeitäquivalente weniger als im Vorjahr. Auch auf der Sekundarstufe I (ohne Gymnasien) nahm die Zahl der Lehrer im Vorjahresvergleich von 713 auf 694 ab. Dies entspricht einem Rückgang von 15 Vollzeitäquivalenten.

### **Viele Volksschullehrer erreichen in den nächsten Jahren das Pensionsalter**

Die Altersverteilung der Lehrkräfte an der öffentlichen Volksschule weist darauf hin, dass der Anteil männlicher Lehrpersonen in naher Zukunft noch kleiner wird: 27,7 Prozent der Lehrer sind 55 Jahre alt oder älter und werden in den kommenden Jahren das Pensionsalter erreichen. Die jüngeren Alterskohorten bei den männlichen Lehrpersonen sind zahlenmässig kleiner und werden die pensionierten Lehrer nicht ersetzen können. Auch an der Pädagogischen Hochschule Luzern sind Männer in der Minderzahl: Im Studienjahr 2007/08 machten die männlichen Studierenden knapp 30 Prozent aller angehenden Lehrpersonen aus. Es ist daher zu erwarten, dass der Frauenanteil an der öffentlichen Volksschule weiter steigen wird.

Luzern, 18. März 2009

Weitere Informationen:

Elena van der Heijden, wissenschaftliche Mitarbeiterin LUSTAT Statistik Luzern  
Tel. 041 228 73 36

Dr. phil. Charles Vincent, Vorsteher Dienststelle Volksschulbildung  
Tel. 041 228 52 12 (10.00 bis 12.30 Uhr)

LUSTAT Statistik Luzern  
Burgerstrasse 22  
Postfach 3768  
6002 Luzern  
Tel. +41(0)41 228 56 35  
Fax +41(0)41 210 77 32  
E-Mail [info@lustat.ch](mailto:info@lustat.ch)  
[www.lustat.ch](http://www.lustat.ch)

## Lehrkräfte im Kanton Luzern

### Tabellen und Grafiken

**T-1 Lehrpersonen an der öffentlichen Volksschule nach Schularten 2008/2009**  
**Schulort Kanton Luzern**

Schulstufen	Total	Davon Frauen		Durchschnittsalter			Beschäftigungsgrad in %			Vollzeit- äquivalente
		absolut	in %	Total	Männer	Frauen	90+	50-89	< 50	
<b>Öffentliche Volksschule</b>	<b>4 937</b>	<b>3 711</b>	<b>75,2</b>	<b>41,2</b>	<b>45,2</b>	<b>39,9</b>	<b>26,4</b>	<b>36,1</b>	<b>37,4</b>	<b>3 097</b>
<b>Vorschule</b>	<b>405</b>	<b>402</b>	<b>99,3</b>	<b>37,2</b>	<b>39,0</b>	<b>37,2</b>	<b>26,4</b>	<b>38,8</b>	<b>34,8</b>	<b>259</b>
<b>Primarstufe<sup>1</sup></b>	<b>2 765</b>	<b>2 285</b>	<b>82,6</b>	<b>40,6</b>	<b>44,8</b>	<b>39,7</b>	<b>25,2</b>	<b>36,9</b>	<b>37,9</b>	<b>1 721</b>
Regelklasse	2 228	1 787	80,2	39,3	44,6	37,9	29,6	37,5	32,9	1 465
Kleinklasse	167	145	86,8	44,9	48,6	44,3	16,8	43,1	40,1	97
Fachlehrer/innen	370	353	95,4	46,8	44,3	46,9	2,7	30,5	66,8	158
<b>Sekundarstufe I</b>	<b>1 397</b>	<b>703</b>	<b>50,3</b>	<b>42,9</b>	<b>45,6</b>	<b>40,3</b>	<b>31,2</b>	<b>34,2</b>	<b>34,6</b>	<b>911</b>
<b>Sekundarstufe A/B/C/D</b>	<b>1 011</b>	<b>418</b>	<b>41,3</b>	<b>42,9</b>	<b>45,6</b>	<b>39,2</b>	<b>42,2</b>	<b>33,9</b>	<b>23,8</b>	<b>739</b>
Fachlehrer/innen	386	285	73,8	42,9	45,5	42,0	2,3	35,0	62,7	172
<b>Sonderschule</b>	<b>370</b>	<b>321</b>	<b>86,8</b>	<b>43,5</b>	<b>44,7</b>	<b>43,3</b>	<b>17,3</b>	<b>34,9</b>	<b>47,8</b>	<b>206</b>

LK\_T01A

LUSTAT Statistik Luzern

Datenquelle: LUSTAT – Kantonale Lehrkräftestatistik

Lehrpersonen mit mehreren Anstellungen werden nur auf der Stufe ihres höchsten Pensums gezählt.

<sup>1</sup> Inklusive Lehrkräfte an der Basisstufe

**T-2 Lehrpersonen an kantonalen Gymnasien und Berufsfachschulen 2008/2009**  
**Schulort Kanton Luzern**

Schultyp	Total	Davon Frauen		Durchschnittsalter			Beschäftigungsgrad in %			Vollzeit- äquivalente
		absolut	in %	Total	Männer	Frauen	90+	50-89	< 50	
<b>Gymnasien<sup>1</sup></b>	<b>658</b>	<b>249</b>	<b>37,8</b>	<b>43,9</b>	<b>45,7</b>	<b>41,0</b>	<b>43,5</b>	<b>38,8</b>	<b>17,8</b>	<b>500</b>
<b>Berufsfachschulen</b>	<b>529</b>	<b>149</b>	<b>28,2</b>	<b>45,0</b>	<b>45,3</b>	<b>44,0</b>	<b>24,6</b>	<b>30,1</b>	<b>45,4</b>	<b>300</b>

LK\_T01B

LUSTAT Statistik Luzern

Datenquelle: LUSTAT – Kantonale Lehrkräftestatistik

Lehrpersonen mit mehreren Anstellungen werden nur auf der Stufe ihres höchsten Pensums gezählt.

<sup>1</sup> Unter- und Obergymnasium

**T-3 Lehrpersonen an der öffentlichen Volksschule seit 2003/2004**  
**Schulort Kanton Luzern**

Schuljahr	Öffentliche Volksschule									
	Lehrkräfte Total	davon Frauen in %	Vorschule Lehrkräfte	davon Frauen in %	Primarstufe <sup>1</sup> Lehrkräfte	davon Frauen in %	Sekundarstufe I Lehrkräfte	davon Frauen in %	Sonderschule Lehrkräfte	davon Frauen in %
<b>2003/2004</b>	4 942	71,7	460	99,6	2 762	78,4	1 382	46,2	338	83,4
<b>2004/2005</b>	4 954	71,7	454	99,8	2 775	78,8	1 397	46,0	328	82,9
<b>2005/2006</b>	4 883	71,6	446	99,8	2 732	78,6	1 382	45,9	323	82,7
<b>2006/2007</b>	4 965	73,3	410	99,8	2 825	80,5	1 387	48,1	343	84,5
<b>2007/2008</b>	4 932	74,1	405	99,8	2 785	81,4	1 398	49,0	344	86,0
<b>2008/2009</b>	4 937	75,2	405	99,3	2 765	82,6	1 397	50,3	370	86,8

LK\_T03

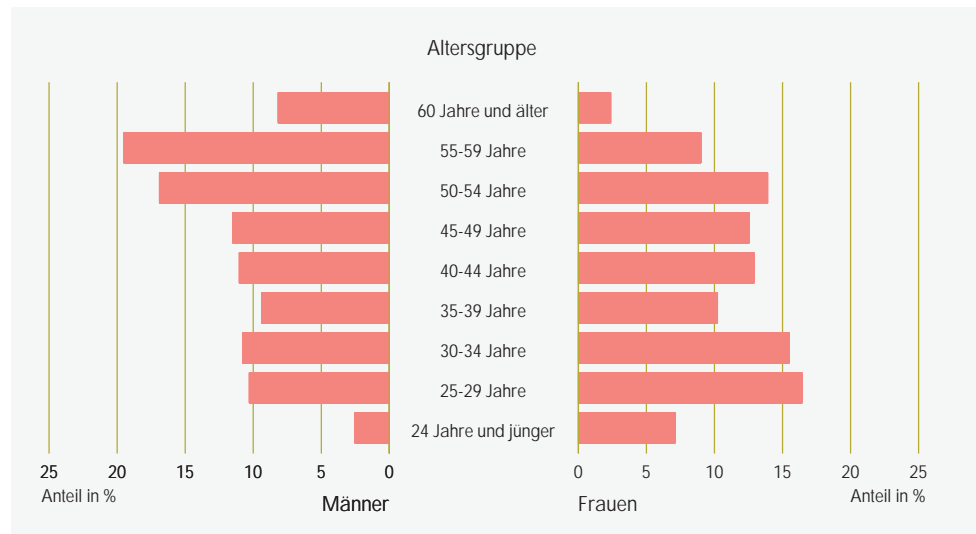
LUSTAT Statistik Luzern

Datenquelle: LUSTAT – Kantonale Lehrkräftestatistik

Lehrpersonen mit mehreren Anstellungen werden nur auf der Stufe ihres höchsten Pensums gezählt.

<sup>1</sup> Inklusive Lehrkräfte an der Basisstufe

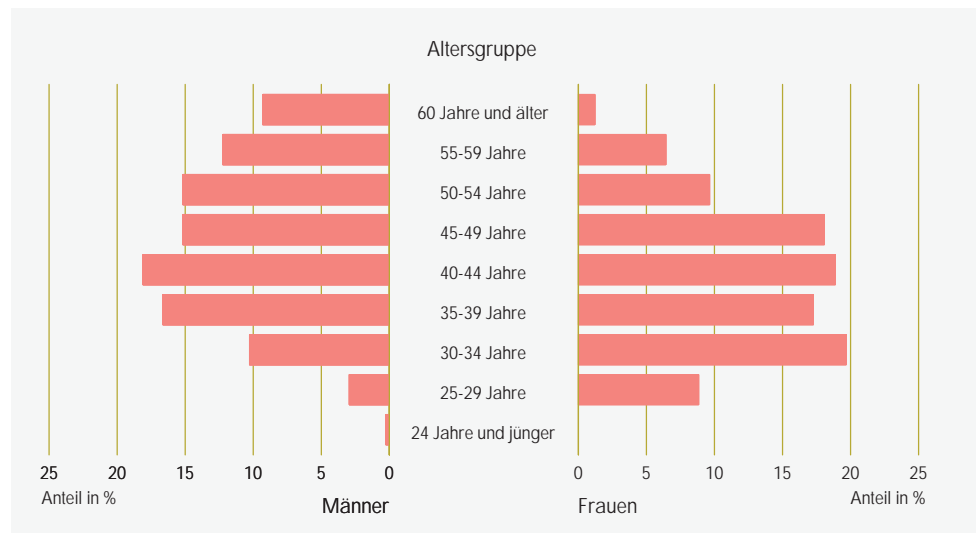
**G-1 Lehrkräfte nach Altersgruppe und Geschlecht an der öffentlichen Volksschule 2008/2009**  
**Schulort Kanton Luzern**



LK\_G01

LUSTAT Statistik Luzern  
 Datenquelle: LUSTAT – Kantonale Lehrkräftestatistik

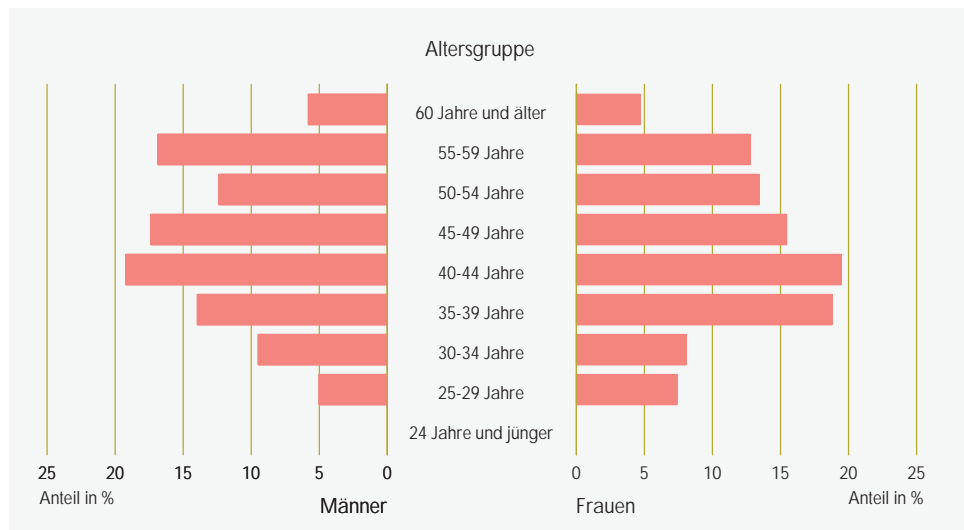
**G-2 Lehrkräfte nach Altersgruppe und Geschlecht an kantonalen Gymnasien 2008/2009**  
**Schulort Kanton Luzern**



LK\_G02

LUSTAT Statistik Luzern  
 Datenquelle: LUSTAT – Kantonale Lehrkräftestatistik

G-3 Lehrkräfte nach Altersgruppe und Geschlecht an kantonalen Berufsfachschulen 2008/2009  
 Schulort Kanton Luzern



LK\_G03

LUSTAT Statistik Luzern  
 Datenquelle: LUSTAT – Kantonale Lehrkräftestatistik