

## Lehrkräfte im Kanton Luzern

### Zahl der Vollzeitstellen an der öffentlichen Volksschule sinkt

Im Schuljahr 2007/2008 unterrichten an der öffentlichen Volksschule des Kantons Luzern 4'932 Lehrpersonen in umgerechnet 3'138 Vollzeitstellen. Weitere 640 Lehrerinnen und Lehrer sind an den kantonalen Gymnasien tätig, 504 unterrichten an den kantonalen Berufsfachschulen. Der Trend zu weniger Vollzeitstellen an der öffentlichen Volksschule zeigt sich auch im aktuellen Schuljahr (-16 Vollzeitstellen). Fast drei Viertel der Lehrpersonen an der öffentlichen Volksschule sind Frauen; an den Gymnasien und den Berufsfachschulen sind Männer in der Mehrheit (63% bzw. 74,8%). Die meisten Lehrkräfte arbeiten im Teilzeitpensum, wobei auf den höheren Schulstufen die Vollzeitstellung stärker verbreitet ist, wie LUSTAT Statistik Luzern mitteilt.

Von den 4'932 Lehrpersonen, die im Schuljahr 2007/2008 an der öffentlichen Volksschule des Kantons Luzern angestellt sind, sind mehr als die Hälfte (2'785) auf der Primarstufe tätig. 1'398 Lehrerinnen und Lehrer unterrichten auf der Sekundarstufe I, 405 an Vorschulen und 344 an Sonderschulen. Die Zahl der Lehrkräfte an kantonalen Gymnasien beträgt 640, an kantonalen Berufsfachschulen sind es 504.

### Stabile Zahl der Lehrkräfte bei weniger Vollzeitstellen

Die Gesamtzahl der Lehrkräfte an der öffentlichen Volksschule hat sich in den vergangenen fünf Jahren nur geringfügig verändert. Im selben Zeitraum sank die Zahl der Vollzeitstellen kontinuierlich: von 3'459 im Schuljahr 2003/2004 auf 3'138 im Schuljahr 2007/2008 (-321 Vollzeitstellen). Am stärksten von dieser Entwicklung betroffen ist die Vorschule, wo die Zahl der Vollzeitstellen um 17,3 Prozent zurückging (Schuljahr 2003/2004: 307; Schuljahr 2007/2008: 254). Auf der Sekundarstufe I verringerte sich die Zahl der Vollzeitstellen seit dem Schuljahr 2003/2004 um 10,6 Prozent, auf der Primarstufe um 8 Prozent. Einzig an Sonderschulen veränderte sich die Zahl der Vollzeitstellen im betrachteten Zeitraum kaum.

Der Rückgang der Vollzeitstellen an der öffentlichen Volksschule kann mit den rückläufigen Schülerzahlen (Kindergarten und Primarstufe) in Verbindung gesetzt werden. Aber auch strukturelle Faktoren – wie Organisation des Unterrichts oder geschlechtsspezifische Zusammensetzung der Lehrkräfte – können zu den beobachteten Veränderungen beigetragen haben.

Für die kantonalen Gymnasien und die kantonalen Berufsfachschulen sind aus erhebungstechnischen Gründen (bis 2007/2008 wurde erst ein Teil der Schulen erfasst) keine Vergleiche über die letzten fünf Jahre möglich.

### Je höher die Schulstufe, desto grösser der Männeranteil

Während in der Vorschule praktisch ausschliesslich Lehrerinnen unterrichten, sinkt der Frauenanteil auf der Primarstufe bereits auf 81,4 Prozent. Das Verhältnis zwischen weiblichen und männlichen Lehrpersonen ist einzig auf der Sekundarstufe I annähernd ausgeglichen. Auf den höheren Ausbildungsstufen unterrichten deutlich mehr Lehrer – ihr Anteil am Lehrkörper beträgt 63 Prozent bei Gymnasien und 74,8 Prozent bei Berufsfachschulen.

Das Durchschnittsalter der Lehrkräfte unterscheidet sich nach Geschlecht, wobei die Lehrer im Schnitt um einige Jahre älter sind als ihre Berufskolleginnen. Die Ausnahme bilden hier die Berufsfachschulen, wo nahezu keine geschlechtsspezifischen

Altersunterschiede zu beobachten sind und das Durchschnittsalter für beide Geschlechter bei rund 45 Jahren liegt.

Eine genaue Betrachtung der Altersstruktur der Lehrkräfte auf verschiedenen Bildungsstufen zeigt, dass die prozentuale Verteilung der Alterskohorten von Lehrerinnen und Lehrern sowohl an Gymnasien als auch an den öffentlichen obligatorischen Schulen nicht gleichmässig ist. Der Altersunterschied zwischen Lehrerinnen und Lehrern an Gymnasien beträgt 4,9 Jahre; an der öffentlichen Volksschule sind Lehrer um 5,2 Jahre älter als ihre Kolleginnen.

### **Teilzeitbeschäftigung weit verbreitet**

Fast drei Viertel der Lehrkräfte (72,6%) an der öffentlichen Volksschule arbeiten im Teilzeitpensum, wobei Frauen diese Anstellungsform häufiger wählen als Männer. Besonders viele kleine Teilzeitpensen entfallen auf Fachlehrerinnen und Fachlehrer sowie auf Sonderschulen und Berufsfachschulen. An Gymnasien dagegen arbeiten die meisten Lehrerinnen und Lehrer in einem Vollzeitpensum oder in einer Teilzeitanstellung von mehr als 50 Prozent. Im Beschäftigungsgrad der Lehrkräfte an der öffentlichen Volksschule, an Gymnasien und an Berufsfachschulen zeigen sich institutionelle und geschlechtsspezifische Unterschiede. Jeder zweite Volksschullehrer (50,4%) hat ein Vollpensum; bei den Lehrerinnen ist es lediglich jede fünfte (19,3%). An Gymnasien sind 58,3 Prozent der Lehrer, aber nur 15,2 Prozent der Lehrerinnen im Vollzeitpensum beschäftigt. Am wenigsten verbreitet ist die Vollzeitbeschäftigung bei den Berufsfachschulen; dort arbeiten 4,7 Prozent der Lehrerinnen und 31,8 Prozent der Lehrer Vollzeit.

Luzern, 12. März 2008

Weitere Informationen:

Lic. phil. nat. Thomas von Ah, wissenschaftlicher Mitarbeiter LUSTAT Statistik Luzern  
Tel. 041 228 5944

Dr. phil. Charles Vincent, Vorsteher Dienststelle Volksschulbildung  
Tel. 041 228 5212 (10.00 bis 12.00 Uhr)

LUSTAT Statistik Luzern  
Burgerstrasse 22  
Postfach 4168  
6002 Luzern  
Tel. +41(0)41 228 56 35  
Fax +41(0)41 210 77 32  
E-Mail [info@lustat.ch](mailto:info@lustat.ch)  
[www.lustat.ch](http://www.lustat.ch)

## Lehrkräfte im Kanton Luzern

### Tabellen und Grafiken

**T-1 Lehrpersonen an der öffentlichen Volksschule nach Schularten 2007/2008**  
**Schulort Kanton Luzern**

Schulstufen	Total	Davon Frauen		Durchschnittsalter			Beschäftigungsgrad in %			Vollzeit- äquivalente
		absolut	in %	Total	Männer	Frauen	90+	50-89	< 50	
<b>Öffentliche Volksschule</b>	<b>4 932</b>	<b>3 653</b>	<b>74,1</b>	<b>40,8</b>	<b>44,7</b>	<b>39,5</b>	<b>27,4</b>	<b>36,9</b>	<b>35,7</b>	<b>3 138</b>
<b>Vorschule</b>	<b>405</b>	<b>404</b>	<b>99,8</b>	<b>36,3</b>	<b>50,0</b>	<b>36,2</b>	<b>25,2</b>	<b>38,8</b>	<b>36,0</b>	<b>254</b>
<b>Primarstufe <sup>1</sup></b>	<b>2 785</b>	<b>2 268</b>	<b>81,4</b>	<b>40,3</b>	<b>44,0</b>	<b>39,4</b>	<b>27,4</b>	<b>36,7</b>	<b>35,9</b>	<b>1 770</b>
Regelklasse	2 256	1 783	79,0	38,8	43,7	37,5	31,9	36,4	31,7	1 506
Kleinklasse	180	153	85,0	44,5	49,2	43,7	19,4	49,4	31,1	113
Fachlehrer/innen	349	332	95,1	47,4	42,1	47,6	2,6	31,5	65,9	151
<b>Sekundarstufe I <sup>2</sup></b>	<b>1 398</b>	<b>685</b>	<b>49,0</b>	<b>42,7</b>	<b>45,1</b>	<b>40,2</b>	<b>30,5</b>	<b>35,8</b>	<b>33,8</b>	<b>915</b>
<b>Sekundarstufe A/B/C/D</b>	<b>1 009</b>	<b>395</b>	<b>39,1</b>	<b>42,9</b>	<b>45,2</b>	<b>39,4</b>	<b>40,8</b>	<b>35,9</b>	<b>23,3</b>	<b>742</b>
Fachlehrer/innen	389	290	74,6	42,0	44,4	41,2	3,6	35,5	60,9	173
<b>Sonderschule</b>	<b>344</b>	<b>296</b>	<b>86,0</b>	<b>43,2</b>	<b>45,6</b>	<b>42,8</b>	<b>17,2</b>	<b>41,3</b>	<b>41,6</b>	<b>199</b>

LK\_T01A

LUSTAT Statistik Luzern

Datenquelle: LUSTAT – Kantonale Lehrkräftestatistik

Lehrpersonen mit mehreren Anstellungen sind nur auf der Stufe ihres höchsten Pensums gezählt.

<sup>1</sup> Inklusive Lehrkräfte an der Basisstufe

<sup>2</sup> Ohne Lehrkräfte am Gymnasium

**T-2 Lehrpersonen an kantonalen Gymnasien und Berufsfachschulen 2007/2008**  
**Schulort Kanton Luzern**

Schulstufen	Total	Davon Frauen		Durchschnittsalter			Beschäftigungsgrad in %			Vollzeit- äquivalente
		absolut	in %	Total	Männer	Frauen	90+	50-89	< 50	
<b>Gymnasien <sup>1</sup></b>	<b>640</b>	<b>237</b>	<b>37,0</b>	<b>43,7</b>	<b>45,5</b>	<b>40,6</b>	<b>42,3</b>	<b>38,0</b>	<b>19,7</b>	<b>480</b>
<b>Berufsfachschulen</b>	<b>504</b>	<b>127</b>	<b>25,2</b>	<b>45,4</b>	<b>45,5</b>	<b>45,0</b>	<b>25,0</b>	<b>27,8</b>	<b>47,2</b>	<b>283</b>

LK\_T01B

LUSTAT Statistik Luzern

Datenquelle: LUSTAT – Kantonale Lehrkräftestatistik

Lehrpersonen mit mehreren Anstellungen sind nur auf der Stufe ihres höchsten Pensums gezählt.

<sup>1</sup> Unter- und Obergymnasium

**T-3 Lehrpersonen an der öffentlichen Volksschule seit 2003/2004**  
**Schulort Kanton Luzern**

Schuljahr	Öffentliche Volksschule										
	Lehrkräfte Total	Vollzeit- äquivalente Total	Vorschule		Primarstufe <sup>1</sup>		Sekundarstufe I		Sonderschule		
		Lehrkräfte	Vollzeit- äquivalente	Lehrkräfte	Vollzeit- äquivalente	Lehrkräfte	Vollzeit- äquivalente	Lehrkräfte	Vollzeit- äquivalente	Lehrkräfte	Vollzeit- äquivalente
<b>2003/2004</b>	4 942	3 459	460	307	2 762	1 924	1 382	1 024	338	204	
<b>2004/2005</b>	4 954	3 240	454	296	2 775	1 816	1 397	939	328	189	
<b>2005/2006</b>	4 883	3 198	446	292	2 732	1 789	1 382	932	323	185	
<b>2006/2007</b>	4 965	3 154	410	257	2 825	1 792	1 387	905	343	199	
<b>2007/2008</b>	4 932	3 138	405	254	2 785	1 770	1 398	915	344	199	

LK\_T02

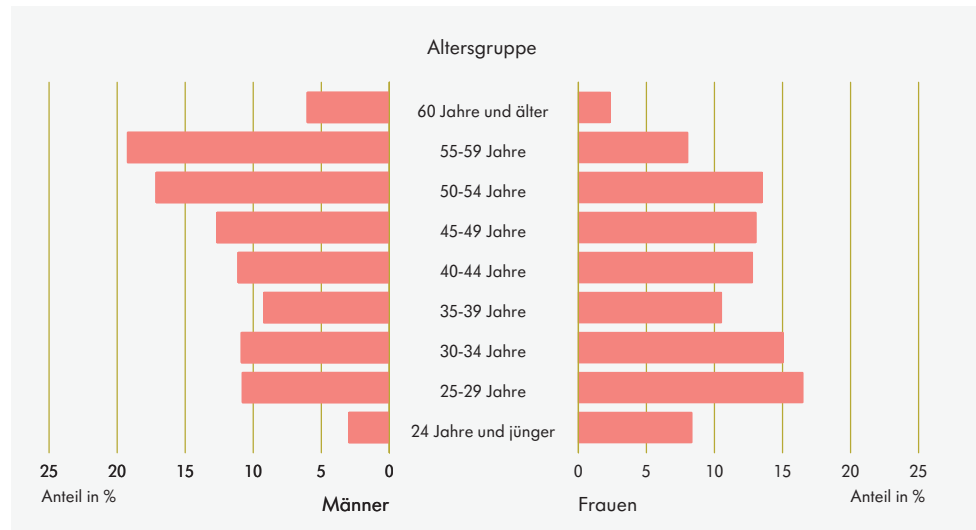
LUSTAT Statistik Luzern

Datenquelle: LUSTAT – Kantonale Lehrkräftestatistik

Lehrpersonen mit mehreren Anstellungen sind nur auf der Stufe ihres höchsten Pensums gezählt.

<sup>1</sup> Inklusive Lehrkräfte an der Basisstufe

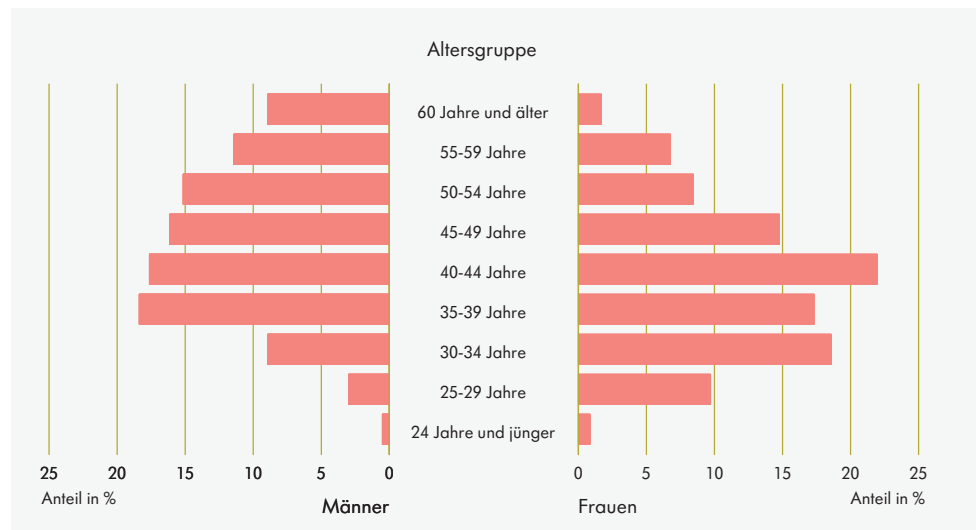
**G-1 Lehrkräfte nach Altersgruppe an der öffentlichen Volksschule 2007/2008**  
**Schulort Kanton Luzern**



LK\_G01

LUSTAT Statistik Luzern  
 Datenquelle: LUSTAT – Kantonale Lehrkräftestatistik

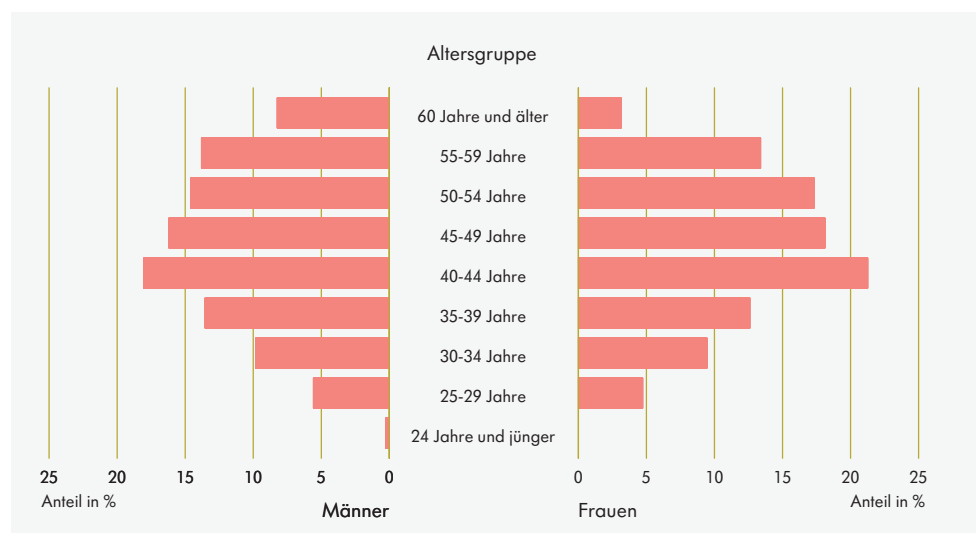
**G-2 Lehrkräfte nach Altersgruppe an kantonalen Gymnasien 2007/2008**  
**Schulort Kanton Luzern**



LK\_G02

LUSTAT Statistik Luzern  
 Datenquelle: LUSTAT – Kantonale Lehrkräftestatistik

**G-3 Lehrkräfte nach Altersgruppe an kantonalen Berufsfachschulen 2007/2008**  
**Schulort Kanton Luzern**

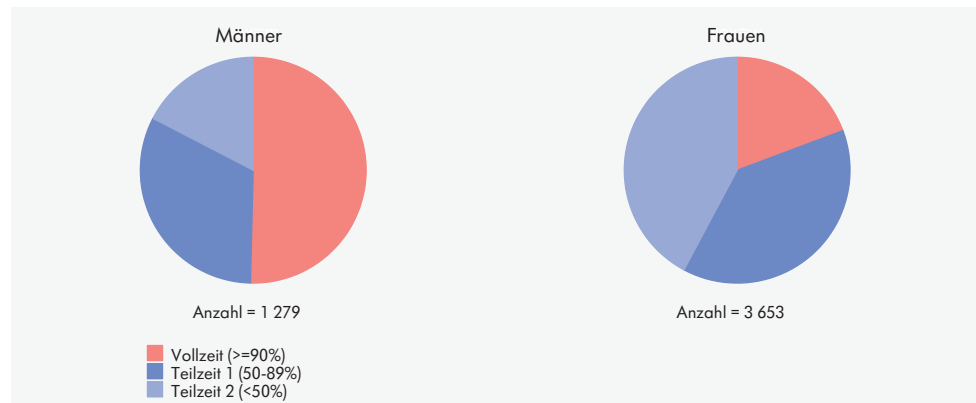


LK\_G03

LUSTAT Statistik Luzern  
 Datenquelle: LUSTAT – Kantonale Lehrkräftestatistik

**G-4 Beschäftigungsgrad der Lehrkräfte an der öffentlichen Volksschule des Kantons Luzern nach Geschlecht 2007/2008**

Schulort Kanton Luzern

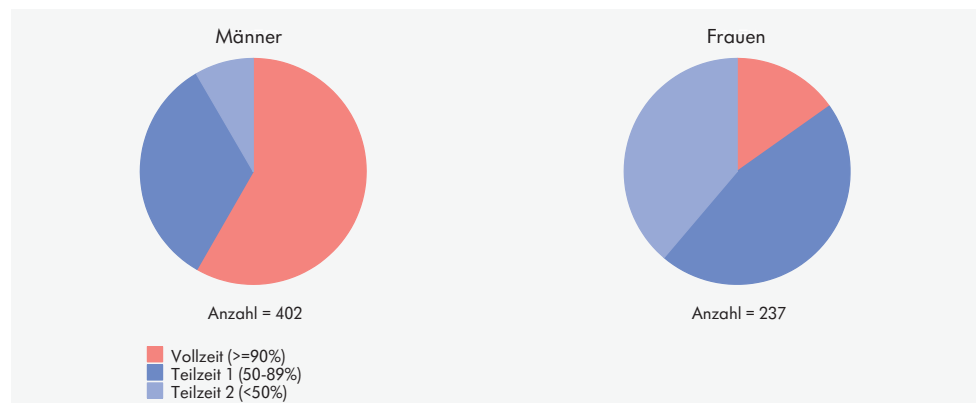


LK\_G04

LUSTAT Statistik Luzern  
Datenquelle: LUSTAT – Kantonale Lehrkräftestatistik

**G-5 Beschäftigungsgrad der Lehrkräfte an kantonalen Gymnasien nach Geschlecht 2007/2008**

Schulort Kanton Luzern

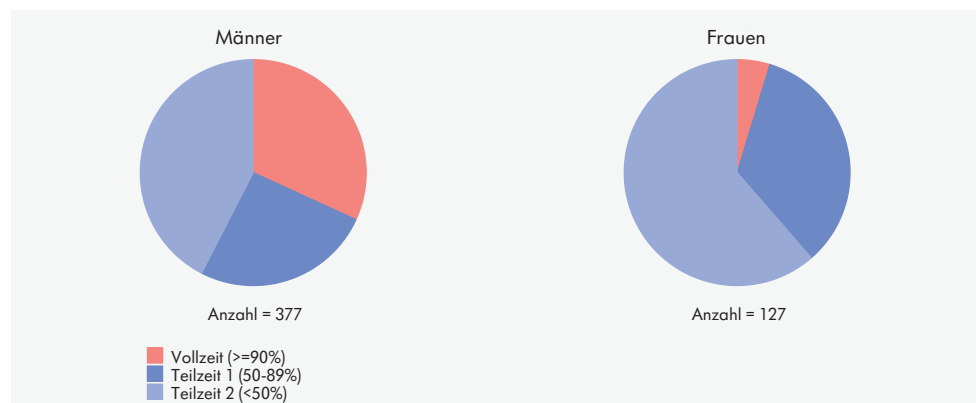


LK\_G05

LUSTAT Statistik Luzern  
Datenquelle: LUSTAT – Kantonale Lehrkräftestatistik

**G-6 Beschäftigungsgrad der Lehrkräfte an Berufsfachschulen nach Geschlecht 2007/2008**

Schulort Kanton Luzern



LK\_G06

LUSTAT Statistik Luzern  
Datenquelle: LUSTAT – Kantonale Lehrkräftestatistik