Kantonsratswahlen 2023 - Wahlbeteiligung

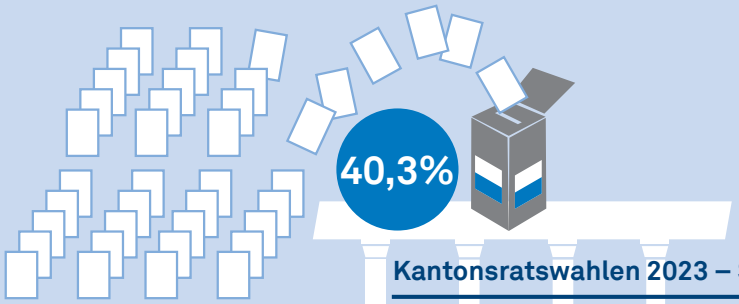

Interesse an Politik

5 von 10 Luzernerinnen und Luzernern interessieren sich für Politik

Kantonsratswahlen 2023 – Sitzverteilung



Anzahl Sitze der Parteien

- Mitte: 32 Sitze
- SVP: 27 Sitze
- FDP: 22 Sitze
- SP: 19 Sitze
- Grüne: 12 Sitze
- GLP: 8 Sitze

Anteil Frauen und Männer im Kantonsrat



48 Sitze — 72 Sitze

Durchschnittsalter der Kantonsrätinnen und -räte bei Wahl

45,5 Jahre — 51,0 Jahre

Politik und Gesellschaft

Hauptsprachen 2021

- 88% der Luzerner/innen sprechen Deutsch
- 5% Englisch, 3% Italienisch, 3% Serbisch/Kroatisch
- 4% Albanisch, 2% Spanisch, 6% andere Sprachen
- 2% Französisch, 2% Portugiesisch

Religionen

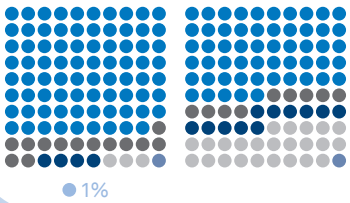

- römisch-katholisch
- evangelisch-reformiert
- andere Religion
- ohne Religionszugehörigkeit
- ohne Angabe

Zufriedenheit mit Kulturangebot

8 von 10 Luzernerinnen und Luzernern sind mit dem Kulturangebot im Kanton zufrieden



Verurteilungen für Vergehen oder Verbrechen 2021

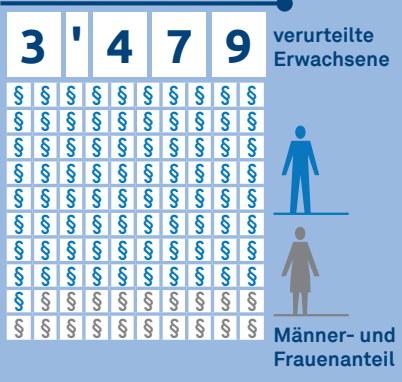

Sicherheitsgefühl in der Nacht

Statistik-Panorama Luzern
www.lustat.ch

lustat statistik luzern