Tagesdistanz pro Kopf 2015

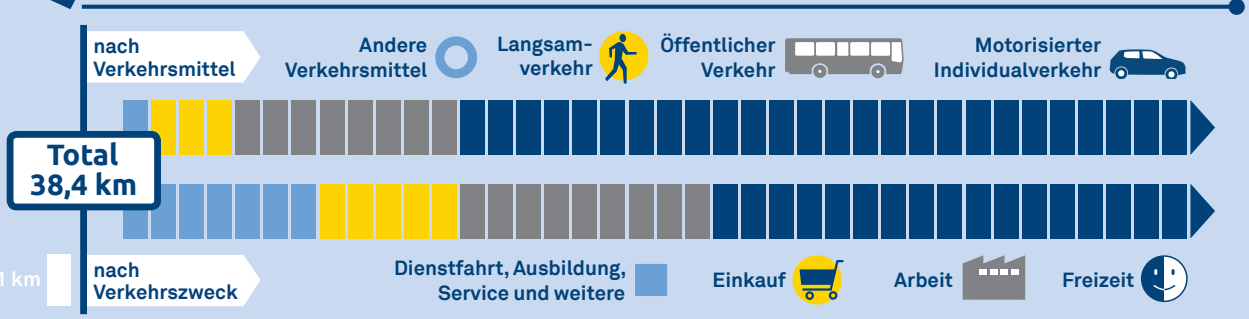

Strassenverkehrsunfälle 2020

Zu- und Wegpendler/innen 2019

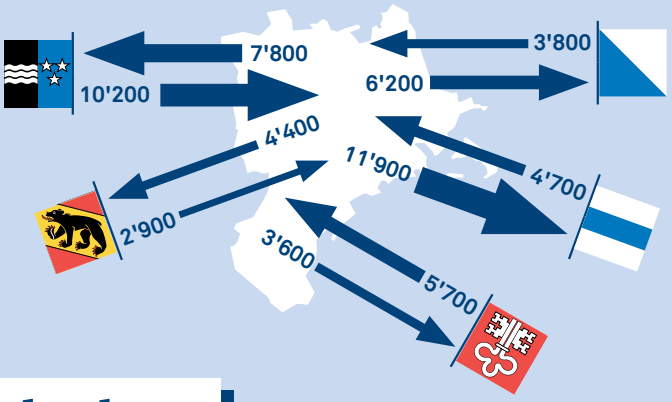

Mobilität und Verkehr



Zugelassene Personenwagen 2020

LU 219 577

Fahrzeugausstattung der Haushalte 2015

Autos pro Haushalt	Velos (inkl. E-Bike) pro Haushalt
1,2	1,8

Bevölkerung mit ÖV-Abonnement 2015

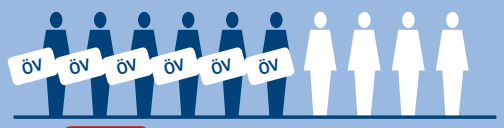

Verteilung der Abonnementstypen

- 10% Generalabonnement
- 40% Halbtaxabonnement
- 21% Anderes Abonnement