Personen mit mindestens einem ÖV-Abo

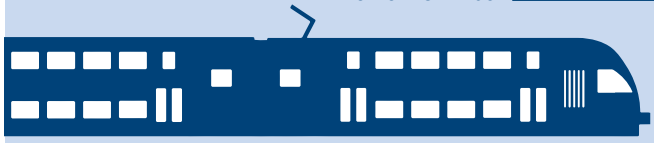

9% Generalabonnement

43% Halbtaxabonnement

12% Anderes Abonnement

Besitz von Fahrzeugen und Abonnements

Personen mit Autoführerausweis

Zugelassene Autos 2022

1,9

Velos (inkl. E-Bike) pro Haushalt

1,1

Autos pro Haushalt

Regionale Unterschiede

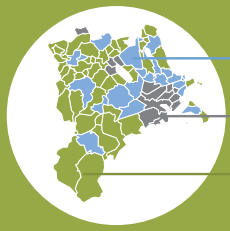

Städtischer Raum

Haushalte mit mindestens einem Auto

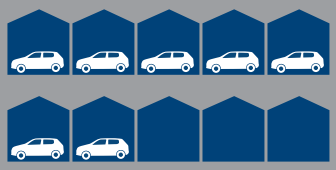

Haushalte mit mindestens einem Velo (inkl. E-Bike)

Personen mit mindestens einem ÖV-Abo

Distanz zur nächsten ÖV-Haltestelle

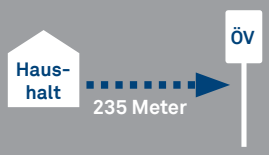

Intermediärer Raum

Haushalte mit mindestens einem Auto

Haushalte mit mindestens einem Velo (inkl. E-Bike)

Personen mit mindestens einem ÖV-Abo

Distanz zur nächsten ÖV-Haltestelle

Ländlicher Raum

Haushalte mit mindestens einem Auto

Haushalte mit mindestens einem Velo (inkl. E-Bike)

Personen mit mindestens einem ÖV-Abo

Distanz zur nächsten ÖV-Haltestelle

Mobilität im Kanton Luzern

Ergebnisse des Mikrozensus Mobilität und Verkehr 2021

lustat statistik luzern

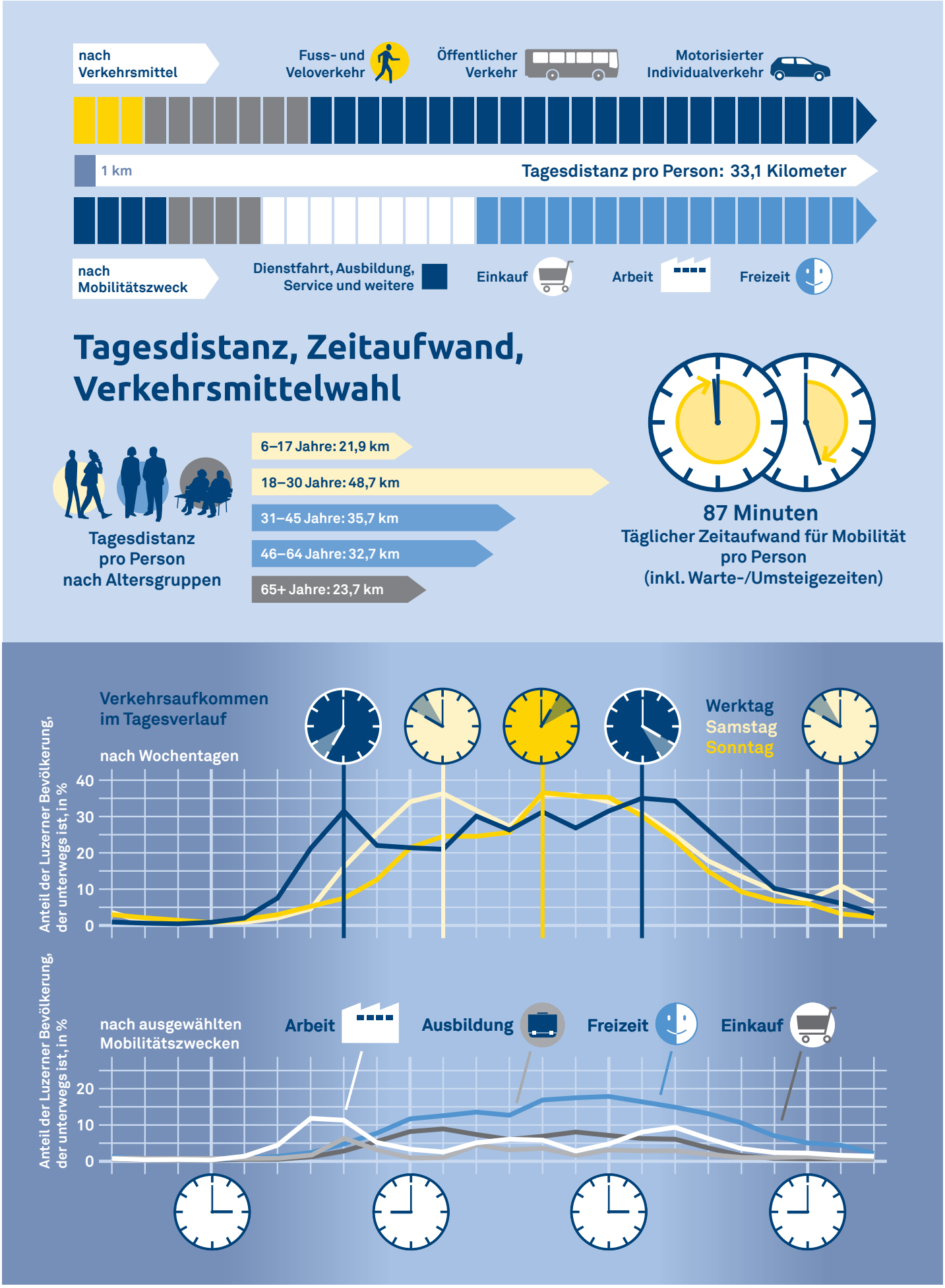

Mobilität im Kanton Luzern

Ergebnisse des Mikrozensus Mobilität und Verkehr 2021

lustat statistik luzern